هيـــأة الإحصـــاء
ونظـــم المعـــلومات الجغـــرافية
Commission of statistics and GIS

إحصاء نشاط النقل البري في القطاع العام للمسافرين والوفود والبضائع لسنة 2024

مديرية إحصاءات النقل والاتصالات

2025

هيـــأة الإحصـــاء
ونظـــم المعـــلومات الجغـــرافية
Commission of statistics and GIS

إحصاء نشاط النقل البري في القطاع العام
للمسافرين والوفود والبضائع
لسنة 2024

مديرية إحصاءات النقل والاتصالات 2025

كلمة شكر ...

تتقدم هيأة الإحصاء ونظم المعلومات الجغرافية

بالشكر والتقدير الى

الجهات التي ساهمت في اصدار التقرير لاسيما وزارة النقل والشركة العامة للنقل البري والشركة العامة لنقل المسافرين والوفود

فريق اعداد التقرير

- السيدة هناء مجبل نجم – مدير إحصاءات النقل والاتصالات
- السيدة نادية يوسف قنبر – مديرية إحصاءات النقل والاتصالات

العاملين على اصدار التقرير

- السيد جعفر حميد قاسم / مشرف شعبة النقل
- السيدة نادية يوسف قنبر – مديرية إحصاءات النقل والاتصالات

لجنة تنسيق العمل الإحصائي لتقرير نشاط النقل البري للمسافرين والوفود والبضائع

- السيد قصي عبد الفتاح رؤوف / المدير العام للشؤون الفنية
- السيدة هناء مجبل نجم / مدير إحصاءات النقل والاتصالات
- السيد علي كاظم خضير / مدير قسم الإحصاء والقوى العاملة والتدريب / وزارة النقل
- السيد جعفر حميد قاسم / مشرف شعبة النقل
- السيد فراس سعدون عبد الامير / مسؤول شعبة الإحصاء / وزارة النقل
- السيد حيدر احمد علي / وزارة النقل
- السيد كاظم عبد الأمير لفتة / وزارة النقل / الشركة العامة لنقل المسافرين والوفود
- السيد مصطفى هادي إبراهيم / وزارة النقل / الشركة العامة لنقل المسافرين والوفود
- السيد حيدر مظهر رؤوف / وزارة النقل / الشركة العامة لنقل المسافرين والوفود
- السيدة انتصار هاشم حساني / وزارة النقل / الشركة العامة لنقل المسافرين والوفود
- السيد علي جاسم محمد / وزارة النقل / الشركة العامة للنقل البري
- السيد احمد عبد الشريف هليل / وزارة النقل / الشركة العامة للنقل البري
- السيدة ورود اسعد كاظم / وزارة النقل / الشركة العامة للنقل البري

محتويات الموضوعات والتحليل

	الموضوع	رقم الصفحة
1	المقدمة	1
2	المنهجية	2
3	التعاريف والمصطلحات	2
4	المؤشرات الرئيسة / الشركة العامة لنقل المسافرين والوفود	2
5	المؤشرات الرئيسة / الشركة العامة للنقل البري	3

الجداول الإحصائية

	الموضوع	رقم الصفحة
جدول (1)	اجمالي اعداد الحافلات والشاحنات الموجودة والعاملة واجمالي الايرادات والايرادات الاخرى والاجور والمزايا المدفوعة للعاملين لنشاط النقل البري في القطاع العام للشركة العامة لنقل المسافرين والوفود والشركة العامة للنقل البري للسنوات (2020- 2024) .	5
جدول (2)	اجمالي المؤشرات التحليلية للشركة العامة لنقل المسافرين والوفود للسنوات (2020 - 2024) .	9
جدول (3)	عدد الحافلات الموجودة والعاملة وعدد المقاعد الكلي وعدد المقاعد في الحافلة الواحدة وعدد الحافلات حسب النوع في الشركة العامة لنقل المسافرين والوفود لسنة 2024 .	10
جدول (4)	معدل عدد الحافلات العاملة والمقاعد والخطوط واطوالها للشركة العامة لنقل المسافرين والوفود (داخل محافظة بغداد) حسب الاشهر لسنة 2024.	11
جدول (5)	معدل عدد الحافلات العاملة والمقاعد والخطوط واطوالها للشركة العامة لنقل المسافرين والوفود(بين محافظة بغداد والمحافظات الاخرى) حسب الاشهر لسنة 2024 .	12
جدول (6)	عدد حافلات الشركة العامة لنقل المسافرين والوفود حسب الماركة وسنة الصنع كما في 31/12/2024 .	13
جدول (7)	عدد الركاب المنقولين والمسافة المقطوعة وعدد ساعات الاشتغال والايرادات المتحققة حسب الاشهر (داخل محافظة بغداد) لحافلات الشركة العامة لنقل المسافرين والوفود لسنة 2024 .	14
جدول (8)	عدد المسافرين والوفود المنقولين والمسافة المقطوعة وعدد ساعات الاشتغال والايرادات المتحققة حسب الاشهر للنقل (بين محافظة بغداد والمحافظات الأخرى) لحافلات الشركة العامة لنقل المسافرين والوفود لسنة 2024 .	14
جدول (9)	عدد المسافرين والوفود المنقولين والمسافة المقطوعة وعدد ساعات الاشتغال والايرادات المتحققة للنقل (بين محافظة بغداد والمحافظات الأخرى) وحسب مسار الخط لحافلات الشركة العامة لنقل المسافرين والوفود لسنة 2024	15
جدول (10)	معدل عدد السيارات الموجودة والعاملة وعدد المسافرين والمسافة المقطوعة وعدد ساعات الاشتغال والايرادات المتحققة حسب الاشهر لسيارات الشركة العامة لنقل المسافرين والوفود (لنقل الوفود) لسنة 2024 .	17
جدول (11)	عدد العاملين حسب الاختصاص والجنس في الشركة العامة لنقل المسافرين والوفود لسنة 2024 .	18
جدول (12)	عدد العاملين حسب الاختصاص والفئات العمرية والجنس في الشركة العامة لنقل المسافرين والوفود لسنة 2024 .	19
جدول (13)	عدد العاملين حسب المستوى التعليمي والجنس في الشركة العامة لنقل المسافرين والوفود لسنة 2024 .	19
جدول (14)	عدد الشاحنات (المملوكة) للشركة العامة للنقل البري وكمية البضاعة المنقولة وعدد النقلات والايرادات المتحققة من النقل للسنوات (2020 - 2024) .	23
جدول (15)	عدد الشاحنات (غيرالمملوكة) للشركة العامة للنقل البري وكمية البضاعة المنقولة وعدد النقلات والايرادات المتحققة من النقل للسنوات (2020 - 2024) .	23
جدول (16)	نشاطات الشركة العامة للنقل البري للفترة من 1/1/2024 ولغاية 31/12/2024 النشاط التخصصي حسب الاشهر وكمية البضائع والمواد الاخرى المنقولة .	24
جدول (17)	نوع وكمية البضائع والمواد الاخرى المنقولة بواسطة الشاحنات (المملوكة) والجهة المستفيدة ومسار الخط وعدد النقلات للشركة العامة للنقل البري من 1/1/2024 ولغاية 31/12/2024 .	25

الجداول الاحصائية

	الموضوع	رقم الصفحة
جدول (18)	نوع وكمية البضائع والمواد الاخرى المنقولة بواسطة الشاحنات (غير المملوكة) والجهة المستفيدة ومسار الخط وعدد النقلات للشركة العامة للنقل البري من 1/1/2024 ولغاية 31/12/2024 .	26
جدول (19)	عدد النقلات وكمية البضائع والمواد الاخرى المنقولة بواسطة الشاحنات (المملوكة وغير المملوكة) حسب الاشهر للشركة العامة للنقل البري لسنة 2024 .	27
جدول (20)	عدد العاملين حسب الاختصاص والجنس في الشركة العامة للنقل البري لسنة 2024 .	28
جدول (21)	عدد العاملين حسب الجنس في الشركة العامة للنقل البري في بغداد والمحافظات لسنة 2024 .	29
جدول (22)	عدد العاملين حسب الاختصاص والفئات العمرية والجنس في الشركة العامة للنقل البري لسنة 2024 .	31
جدول (23)	عدد العاملين حسب المستوى التعليمي والجنس في الشركة العامة للنقل البري لسنة 2024 .	31

الاشكال البيانية

	الموضوع	رقم الصفحة
شكل (1)	اجمالي اعداد الحافلات والشاحنات العاملة لنشاط النقل البري في القطاع العام للشركة العامة لنقل المسافرين والوفود والشركة العامة للنقل البري للسنوات (2020 - 2024) .	5
شكل (2)	عدد الركاب والمسافرين والوفود للشركة العامة لنقل المسافرين والوفود للسنوات (2020 - 2024) بالمليون .	9
شكل (3)	عدد حافلات الشركة العامة لنقل المسافرين والوفود حسب الماركة لسنة 2024 .	13
شكل (4)	عـــدد العاملين حسب الاختصاص والجنس في الشركة العامة لنقل المسافرين والوفود لسنة 2024 .	18
شكل (5)	عدد العاملين حسب الاختصاص والجنس في الشركة العامة للنقل البري لسنة 2024 .	28

الخرائط

	الموضوع	رقم الصفحة
خارطة (1)	عدد المسافرين والوفود المنقولين بين محافظة بغداد والمحافظات الاخرى وحسب مسار الخط للشركة العامة لنقل المسافرين والوفود لسنة 2024 بالالف مسافر.	16
خارطة (2)	عدد العاملين في الشركة العامة للنقل البري في بغداد والمحافظات لسنة 2024 .	30

1. المقدمة

تقوم هيأة الإحصاء ونظم المعلومات الجغرافية (مديرية إحصاءات النقل والاتصالات) وبالتعاون مع وزارة النقل / شعبة الأحصاء بإصدار تقرير إحصائي سنوي عن نشاط النقل البري في القطاع العام للمسافرين والوفود والبضائع لسنة 2024 والذي يحتوي على مؤشرات إحصائية عن الشركات التابعة لهذا النشاط وهي :-

1. الشركة العامة للنقل البري .
2. الشركة العامة لنقل المسافرين والوفود .

وتسعى الهيأة إلى توفير بيانات ومؤشرات إحصائية عن هذا النشاط لتلبية إحتياجات المخططين والباحثين والدارسين، لذا تم دمج تقريري إحصاء نشاط النقل البري للمسافرين والوفود والنقل البري للبضائع بتقرير واحد بأسم تقرير إحصاء نشاط النقل البري في القطاع العام للمسافرين والوفود والبضائع ومن خلاله يتم توفير مؤشرات إحصائية تجميعية وتفصيلية عن هذا النشاط .

ويمثل قطاع النقل عموماً عنصراً حاسم الأهمية بالنسبة للنمو الاقتصادي والتجارة اذ يعتمد كلاهما على نقل الأشخاص والبضائع .

والنقل هو الأداة التي عن طريقها يمكن توسيع السوق واستغلال الموارد البشرية والمادية بأتجاه زيادة الإنتاج وتحسين نوعيته ويسهم في انتقال السلع واليد العاملة الى الأماكن التي تكون فيها اكثر نفعاً أي ربط مناطق الأنتاج بمناطق الأستهلاك وتأمين نقل الأفراد والمواد الخام والبضائع.

ويعد قطاع النقل البري اهم قطاعات النقل لأن كل أنواع النقل الأخرى لا تكتمل الا بتدخل النقل البري ، ان أهمية النقل بالشاحنات للشركة العامة للنقل البري تأتي من خلال الترابط السهل والسريع ما بين المناطق الجغرافية المتناثرة والتي يصعب في الكثير من الاحيان على الوسائل الاخرى في تحقيق عملية الأتصال بنفس المرونة التي تتمتع بها الشاحنات.

- تأسست الشركة العامة للنقل البري سنة 1970 وكانت تابعة للمؤسسة العامة للتجارة وأصبحت شركة عامة مرتبطة بوزارة النقل بموجب القرار (433 لسنة 1990) .
- تأسست الشركة العامة لنقل المسافرين والوفود (الركاب سابقاً) سنة (1938) بموجب قانون رقم (38) باسم مصلحة نقل الركاب وتحولت الى شركة عامة بموجب قانون الشركات رقم (22 لسنة 1997) ونظامها الداخلي رقم (10لسنة 2000) ودمج قرار مجلس الوزراء رقم (338 لسنة 2008) الشركة مع شركة الوفود لتصبح الشركة العامة لنقل المسافرين والوفود.

كما تم تكليف الشركة العامة لنقل المسافرين والوفود والشركة العامة للنقل البري بواجبات استثنائية ضخمة في نقل الركاب والمسافرين والوفود منها زوار الأماكن المقدسة (نقل بأجر) والمشاركين بالزيارات المليونية في المناسبات الدينية ونقل الطلاب بأجور رمزية هذا وتسعى الشركة العامة لنقل المسافرين والوفود من خلال مجموعة من مشاريع التشغيل المشترك مع القطاع الخاص إلى زيادة إيرادات الشركة من خلال فتح مجالات جديدة للعمل إضافة الى قيام الشركة بتشغيل حافلات حديثة في سبيل تقديم خدمة أفضل للمواطنين في بغداد وبعض المحافظات .

كما وتسعى الشركة العامة للنقل البري جاهدة لأستيعاب متطلبات العصر والتطورات التكنولوجية السريعة ومراعاة الشروط البيئية من خلال شراء شاحنات حديثة ومتطورة مثل الشاحنات التخصصية وشاحنات نقل المنتجات النفطية والشاحنات المبردة كما وتسعى الى تعزيز دور القطاع الخاص في تنفيذ خطة النقل الشامل على المدى البعيد وتفعيل المشاركة الحقيقية له مع القطاع العام وذلك انسجاماً مع توجه الدولة نحو تعزيز دور القطاع الخاص وتحقيق مبدأ الشراكة بين القطاعين العام والخاص بالإضافة الى تنمية وتطوير قابلية الشركة بما يتناسب مع مكانتها كناقل وطني والأنضمام إلى اتفاقيات النقل الدولية وتفعيل الأتفاقيات الخاصة بدول الجوار كأتفاقية النقل الدولي العابر (TIR) والتي تضم اكثر من (77) دولة واتفاقية تنظيم النقل بالعبور (الترانزيت) بين الدول العربية .

ومع التطورات الحاصلة بالتكنولوجيا العالمية ولمواكبة تطور العمل في المكاتب الحدودية أعدت دراسات لعقد اتفاقيات (التشغيل المشترك) مع بقية الشركات العاملة بنفس الاختصاص فتم تشغيل (المنفيست الآلي) بأغلب مكاتبها لتقديم خدمة عالية بتقنية متطورة والقضاء على الفساد المالي والإداري ، وحالياً العمل مستمر على تطبيق المنفيست الآلي في كل المنافذ الحدودية .

2. المنهجية

يتم جمع واستيفاء البيانات الإحصائية بالتنسيق والتعاون مع وزارة النقل والتشكيلات التابعة لها وهي (الشركة العامة لنقل المسافرين والوفود والشركة العامة للنقل البري) من خلال جداول سنوية أعدت من قبل مديرية إحصاءات النقل والاتصالات تعكس النشاط النوعي والمالي للشركة ، ويتم تدقيق البيانات الواردة مكتبياً من قبل منتسبي المديرية من حيث الدقة والشمول ومنطقية الأرقام الإحصائية فضلا عن إجراء التحليل الإحصائي لأهم المؤشرات ويتضمن التقرير الأشكال البيانية والخرائط الإيضاحية لمؤشرات التقرير و توفير مؤشرات إحصائية عن عدد الحافلات والشاحنات الموجودة والعاملة ، الإيرادات المتحققة من جراء نقل الأشخاص والبضائع ، عدد الركاب والمسافرين والوفود المنقولين على مختلف الخطوط الداخلية والخارجية ، كمية البضاعة المنقولة بالشاحنات المملوكة وغير المملوكة للشركة بالإضافة إلى أهم المؤشرات الاقتصادية ، هذا وتم توقف خطوط النقل الدولي منذ سنة 2021.

3. التعاريف والمصطلحات

3-1 الحافلات العاملة : يقصد بها الوسائط العاملة التي تمتلكها الشركة العامة لنقل المسافرين والوفود والتي تعمل فعلا على الخطوط الداخلية والخارجية .

3-2 الركاب والمسافرين والوفود المنقولين : مجموع عدد الأشخاص المنقولين بواسطة الحافلات أو السيارات العاملة على مختلف خطوط السيرعدا السائق .

3-3 المسافة المقطوعة : يقصد بها عدد الكيلومترات التي تقطعها الحافلة على مختلف خطوط السير الداخلية والخارجية .

3-4 ساعات الأشتغال : هي الفترة الزمنية التي تستغرقها الحافلة في رحلاتها الداخلية والخارجية على مختلف الخطوط.

3-5 نفقات التشغيل : وهي المصاريف التي تصرف على ادامة الحافلات .

3-6 المنفيست الآلي : هو نظام يعمل بإستخدام الانترنت يقوم بنقل البيانات والمعلومات في أماكن قطع المنفيست (المنافذ الحدودية) وترحيلها من مكان خزن خاص (Server) حيث بإمكان موظفي المراقبة في الشركة العامة للنقل البري الدخول إلى هذه المعلومات وعرضها بشكل مباشر (Online) على شاشة المراقبة (Monitoring) .

3-7 الشاحنات العاملة : يقصد بها الوسائط العاملة التي تمتلكها الشركة العامة للنقل البري او غير المملوكة والتي تعمل فعلا على الخطوط الداخلية والخارجية .

3-8 كمية البضاعة المنقولة : يقصد بها كمية البضائع والمواد الأخرى المنقولة بواسطة الشاحنات المملوكة وغير المملوكة للشركة العامة للنقل البري .

4. المؤشرات الرئيسة / الشركة العامة لنقل المسافرين والوفود

4-1عدد الحافلات الموجودة

بلغ عدد الحافلات الموجودة (1093) حافلة لسنة 2024 منها (773) حافلة ذات الطابق و (320) حافلة ذات الطابقين اذ حافظت على نفس المستوى لسنة 2023 وكما مبين في جدول (3) .

4-2عدد الحافلات العاملة

بلغ عدد الحافلات العاملة (507) حافلة لسنة 2024 اذ سجلت انخفاض بلغت نسبته (3.4%) مقارنة بسنة 2023 اذ كان عددها (525) حافلة عاملة بسبب توقف بعض خطوط النقل للمسافرين بين (بغداد – كركوك ، نينوى) وشكلت الحافلات العاملة لهذه السنة نسبة مقدارها (46.4%) من إجمالي عدد الحافلات الموجودة والتي عددها (1093) وكما مبين في جدول (1) .

4-3عدد الركاب والمسافرين والوفود

بلغ عدد الركاب والمسافرين والوفود (8.5) مليون راكب ومسافر في سنة 2024 بأرتفاع بلغت نسبته (6.3%) مقارنة بسنة 2023 اذ كان عددهم (8) مليون راكب ومسافر بسبب نقل الركاب المشاركين بالزيارات المليونية في المناسبات الدينية إضافةً الى خطوط نقل الطلاب وكما مبين في جدول (2) .

4-4 الإيرادات المتحققة من خدمات النقل

بلغت الإيرادات المتحققة من خدمات النقل (14028) مليون دينار سنة 2024 بانخفاض بلغت نسبته (3.9%)عن سنة 2023 اذ كانت قيمتها (14597) مليون دينار بسبب انخفاض عدد الحافلات العاملة واجور نقل الطلاب بأسعار رمزية وكما مبين في جدول (2) .

4-5 الأجور والمزايا المدفوعة للعاملين

بلغت الأجور والمزايا المدفوعة للعاملين (12825) مليون دينار سنة 2024 بأنخفاض بلغت نسبته (6.0%) عن سنة 2023 اذ كانت قيمتها (13637) مليون دينار وكما مبين في جدول (2) .

4-6 المسافة المقطوعة للحافلات العاملة

بلغت المسافة المقطوعة للحافلات العاملة (4610) ألف كم سنة 2024 بانخفاض بلغت نسبته (23.5%) عن سنة 2023 اذ كانت (6026) ألف كم وذلك بسبب انخفاض عدد الحافلات العاملة وكما مبين في جدول (2) .

4-7عدد ساعات الاشتغال للحافلات العاملة

بلغ عدد ساعات الاشتغال للحافلات العاملة (1229) ألف ساعة سنة 2024 بأنخفاض بلغت نسبته (6.2%) عن سنة 2023 اذ كانت (1310) ألف ساعة وكما مبين في جدول (2) .

4-8 نفقات التشغيل للحافلات العاملة

بلغت نفقات التشغيل للحافلات العاملة (21314) مليون دينار سنة 2024 بأنخفاض بلغت نسبته (42.4%) عن سنة 2023 اذ كانت قيمتها (36987) مليون دينار وذلك بسبب انخفاض عدد الحافلات العاملة وانخفاض المسافة المقطوعة وعدد ساعات الاشتغال بالإضافة الى عدم منح الشركة رخصة من قبل هيئة الحج والعمرة في النقل خلال موسم الحج وكما مبين في جدول (2) .

4-9 عدد العاملين

بلغ عدد العاملين (1471) عامل لسنة 2024 حيث سجل إنخفاضاً بلغت نسبته (10.6%) عن سنة 2023 اذ كان عددهم (1646) عامل وذلك بسبب التقاعد والاستقالة وإنهاء الخدمات والوفاة والنقل للعاملين وكما مبين في جدول 2.

5. المؤشرات الرئيسة / الشركة العامة للنقل البري

5-1 عدد الشاحنات الموجودة لنقل البضائع (المملوكة)

بلغت عدد الشاحنات الموجودة لنقل البضائع (المملوكة)(539) شاحنة سنة 2024 اذ حافظت على نفس المستوى في سنة 2023 اذ كان عددها (539) وكما مبين في جدول (1، 14).

5-2 عدد الشاحنات العاملة لنقل البضائع (المملوكة)

بلغت عدد الشاحنات العاملة لنقل البضائع (المملوكة) (345) شاحنة سنة2024 حيث سجل إنخفاضاً بلغت نسبته (20.9%) عن سنة 2023 اذ كان عددها (436) وذلك بسبب تقادم اسطول الشركة اذ شكلت الشاحنات العاملة لهذه السنة نسبة مقدارها (64.0%) من إجمالي عدد الشاحنات الموجودة والتي عددها (539) وكما مبين في جدول (1 ، 14) .

3-5 الإيـرادات المتحـقـقة من نقل البضائع بالشاحنات (المملوكة)

بلـغت الإيـرادات المتحـقـقة من نقل البضائع بالشاحنات (المملوكة) (12642) مليون دينار سنة 2024 بانخفاض بلغت نسبته (38.1%)عن سنة 2023 اذ كانت قيمتها (20419) مليون دينار بسبب انخفاض عدد النقلات وكمية البضاعة المنقولة بالشاحنات (المملوكة) للشركة وكما مبين في جدول (14) .

4-5 الأجور والمزايا المدفوعة للعاملين

بلـغت الأجور والمزايا المدفوعة للعاملين (32646) مليون دينـــار سنـــة 2024 بأنخفاض بلغت نسبته (1.2%) عن سنة 2023 اذ كانت قيمتها (33042) مليون دينار وكما مبين في جدول (1) .

5-5 كمية البضاعة المنقولة بالشاحنات (المملوكة)

بلغت كمية البضاعة المنقولة بالشاحنات (المملوكة) (445) ألف طن خلال سنة 2024 بأنخفاض بلغت نسبته (24.8%) عن سنة 2023 اذ كانت كميتها (592) ألف طن بسبب تقادم اغلب اسطول الشركة وانتهاء العمر الافتراضي لها وعدم التزام معظم الوزارات بالتعامل مع شركتنا إضافة الى توقف الشاحنات في السيطرات مما يؤدي الى تأخر تفريغ الحمولة وبالتالي تؤثر على كمية الحمولات المنقولة وكما مبين في جدول (14).

6-5 عدد النقلات لكميات البضائع والمواد الاخرى بالشاحنات (المملوكة)

بلغ عدد النقلات لكميات البضائع والمواد الاخرى بواسطة الشاحنات (المملوكة)(10829) نقلة خلال سنة 2024 بأنخفاض بلغت نسبته (25.9%) عن سنة 2023 اذ كانت (14611) نقلة وذلك بسبب انخفاض في كمية البضاعة المنقولة وكما مبين في جدول (14).

7-5 عدد الشاحنات العاملة لنقل البضائع (غير المملوكة)

بلغ عدد الشاحنات (غير المملوكة) العاملة لنقل البضائع (400) شاحنة خلال سنة 2024 اذ حافظت على نفس المستوى في سنة 2023 حيث كانت 400 شاحنة كما مبين في جدول (15)

8-5 الإيرادات المتحققة من نقل البضائع بالشاحنات (غير المملوكة)

بلغت الإيرادات المتحققة من نقل البضائع بواسطة الشاحنات (غير المملوكة) (208) مليون دينار سنة 2024 بانخفاض بلغت نسبته (63.1%) عن سنة 2023 اذ كانت قيمتها (564) مليون دينار وذلك بسبب انخفاض في عدد النقلات لكميات البضائع بالإضافة الى ما نصت عليه الخطة التشغيلية للشركة على نقل 20% من البضائع بواسطة الشاحنات الغير مملوكة وكما مبين في جدول (15) .

9-5 كمية البضاعة المنقولة بالشاحنات (غير المملوكة)

بلغت كمية البضاعة المنقولة بالشاحنات (غير المملوكة) (76) ألـف طـن خلال سنـة 2024 بأرتفاع بلغت نسبته (2.7%) عن سنة 2023 اذ كانت كميتها (74) ألف طن وكما مبين في جدول (15) .

10-5 عدد النقلات لكميات البضائع والمواد الاخرى بالشاحنات (غير المملوكة)

بلغ عدد النقلات لكميات البضائع والمواد الاخرى بواسطة الشاحنات (غير المملوكة) (4175) نقلة خلال سنة 2024 بأنخفاض بلغت نسبته (4.6%) عن سنة 2023 اذ كانت (4375) نقلة وكما مبين في جدول (15).

11-5 عدد العاملين

بلغ عدد العاملين (1477) عامل خلال سنة 2024 بانخفاض بلغت نسبته (6.2%) عن سنة 2023 حيث كان خلالها عدد العاملين (1574) عامل وذلك بسبب التقاعد والاستقالة وإنهاء الخدمات والوفاة والنقل للعاملين وكما مبين في جدول (20)

اجمالي اعداد الحافلات والشاحنات الموجودة والعاملة واجمالي الايرادات والايرادات الاخرى والاجور والمزايا المدفوعة للعاملين لنشاط النقل البري في القطاع العام للشركة العامة لنقل المسافرين والوفود والشركة العامة للنقل البري للسنوات (2020 -2024)

Total number of existing and operating buses and Total of revenues and other and Wages and benefits Paid to employees and trucks for the Land transportion activity for the general sectory of the General Company for Travelers and Delegates Transportation and the General Company for Land Transportation for (2020-2024)

Table (1) — جدول (1)

السنة	اعداد حافلات الشركة العامة لنقل المسافرين والوفود Number of Buses in The General Company for Travellers and Delegates Transportation			اجمالي الايرادات والايرادات الاخرى للشركة العامة لنقل المسافرين والوفود (مليون دينار)	الاجور والمزايا المدفوعة للعاملين في الشركة العامة لنقل المسافرين والوفود (مليون دينار)	اعداد شاحنات الشركة العامة للنقل البري Number of trucks in The General Company for Land Transportation			اجمالي الايرادات والايرادات الاخرى للشركة العامة للنقل البري (مليون دينار)	الاجور والمزايا المدفوعة للعاملين في الشركة العامة للنقل البري (مليون دينار)
Year	الموجودة Existing	العاملة operating	نسبة العاملة الى الموجودة % Percentage of operating to existing%	Total of revenues and other The General Company for Travellers and Delegates Transportation (million ID)	Wages and benefits Paid to employees in The General Company for Travellers and Delegates Transportation (million ID)	الموجودة Existing	العاملة operating	نسبة العاملة الى الموجودة % Percentage of operating to existing%	Total of revenues and other The General Company for Land Transportation (million ID)	Wages and benefits Paid to paid employees in The General Company for Land Transportation (million ID)
2020	1,202	846	70.4	12,311	15,713	535	401	75.0	67,540	29,507
2021	1,227	897	73.1	16,065	15,018	535	447	83.6	66,382	28,508
2022	1,211	644	53.2	21,882	14,691	539	436	80.9	75,194	29,778
2023	1,093	525	48.0	19,756	13,637	539	436	80.9	95,346	33,042
2024	1,093	507	46.4	26,530	12,825	539	345	64.0	98,662	32,646

Source: Ministry of Transport / General Company for Passenger Transport, Delegations and General Company for Land Transport

المصدر : وزارة النقل / الشركة العامة لنقل المسافرين والوفود والشركة العامة للنقل البري

شكل (1) : اجمالي اعداد الحافلات والشاحنات العاملة لنشاط النقل البري في القطاع العام للشركة العامة لنقل المسافرين والوفود والشركة العامة للنقل البري للسنوات (2020-2024)

Figure (1) :The total number of operting buses and Trucks for Land Transportation activity for the General Company for Travelers and Delegates Transportation and the General Company for Land Transportation for (2020- 2024)

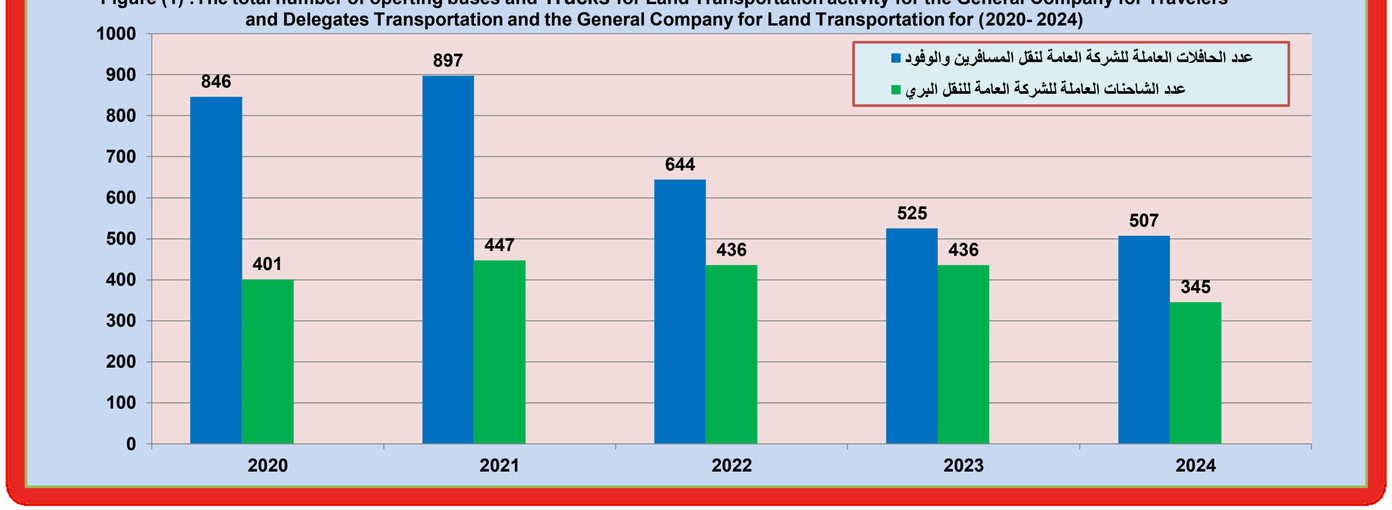

الشركة العامة

لنقل المسافرين والوفود

General Company for Travelers and Delegates Transportation

اجمالي المؤشرات التحليلية للشركة العامة لنقل المسافرين والوفود للسنوات (2020-2024)

Total Analytical Indicators of the General Company for Travelers and Delegates Transportation for (2020-2024)

Table (2) — جدول (2)

نفقات التشغيل (مليون دينار) Employment expenses (million ID)	قيمة الايرادات المتحققة من النقل (مليون دينار) The value of the income earned Transportation (million ID)	عدد الركاب والمسافرين والوفود (مليون) Number of passengers, travelers and delegates (million)	الاجور والمزايا المدفوعة للعاملين (مليون دينار) Wages and benefits Paid to paid employees (million ID)	عدد العاملين Number of Employees	عدد ساعات الاشتغال (الف ساعة) Number of operating hours (1000 hours)	المسافة المقطوعة (الف كم) Distance (1000 km)	عدد الحافلات Number of Buses: العاملة Operating	عدد الحافلات Number of Buses: الموجودة Existing	السنة Year
21,506	9,194	5.0	15,713	2,110	4,544	10,057	846	1,202	2020
37,334	13,637	3.5	15,018	1,954	1,330	5,116	897	1,227	2021
36,779	15,964	6.0	14,961	1,780	1,410	6,991	644	1,211	2022
36,987	14,597	8.0	13,637	1,646	1,310	6,026	525	1,093	2023
21,314	*14028	* 8.5	12,825	1,471	*1229	*4610	507	1,093	2024
-42.4	-3.9	6.3	-6.0	-10.6	-6.2	-23.5	-3.4	0.0	معدل التغير السنوي % (2024 - 2023) Average percentage of change for the (2023-2024) % years

* Grand total of analytical in tables (7،8،10)

Among the revenues yere 2024 (579) million ID are revenues for granting a visa to oman only

Source: Ministry of Transport / General Company for Passenger Transport, Delegations

* هو حاصل جمع المؤشرات في جدول (7،8،10)

من ضمن إيرادات سنة 2024 (579) مليون دينار إيرادات خاصة بمنح الفيزا الى عمان فقط

المصدر : وزارة النقل / الشركة العامة لنقل المسافرين والوفود

شكل(2) عدد الركاب والمسافرين والوفود للشركة العامة لنقل المسافرين والوفود للسنوات (2020-2024) بالمليون

Figure(2): Number of Passengers Travelers and Delegates of the General Company For Travelers and Delegates Transportation(2020-2024) million

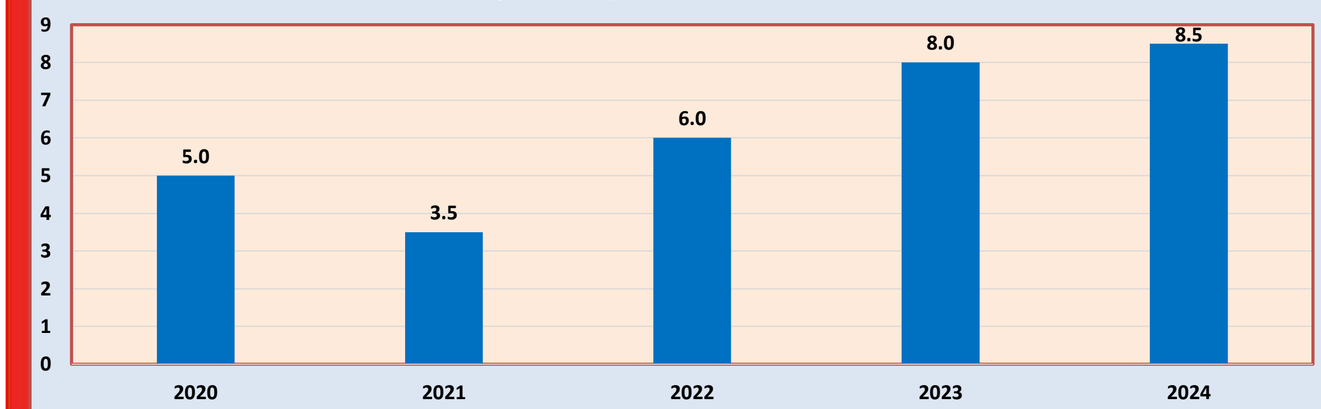

عدد الحافلات الموجودة والعاملة وعدد المقاعد الكلي وعدد المقاعد في الحافلة الواحدة وعدد الحافلات حسب النوع في الشركة العامة لنقل المسافرين والوفود لسنة 2024

Number of existing and operating buses seats for one bus and buses by type of the Generad company for travelers and delegates transportation for 2024

Table (3) **جدول (3)**

Details	عدد الحافلات حسب النوع		عدد المقاعد في الحافلة الواحدة		عدد المقاعد الكلي *		العدد	التفاصيل
	No . of buses by type		No . Of seats to one bus		total number of seats			
	ذات الطابقين	ذات الطابق	ذات الطابقين	ذات الطابق	ذات الطابقين	ذات الطابق		
	Two floors	one floor	Two floors	one floor	Two floors	one floor	Number	
Existing buses	320	773	88	45	28,160	34,785	1,093	الحافلات الموجودة
operating buses	194	313	88	45	17,072	14,085	507	الحافلات العاملة

* Total number of seats = No. of seats for one bus × No . of buses by type

* عدد المقاعد الكلي = عدد المقاعد في الحافلة الواحدة × عدد الحافلات حسب النوع

Source: Ministry of Transport / General Company for Passenger Transport, Delegations

المصدر : وزارة النقل / الشركة العامة لنقل المسافرين والوفود

معدل عدد الحافلات العاملة والمقاعد والخطوط واطوالها للشركة العامة لنقل المسافرين والوفود (داخل محافظة بغداد) حسب الاشهر لسنة 2024

Average number of operating buses, Seats and Lengths of lines of the General Company for Travelers and Delegates Transportation (in Baghdad) by months for 2024

Table (4) **جدول (4)**

Details	اطوال الخطوط (كم) **	عدد الخطوط	مجموع المقاعد للحافلات العاملة *	معدل عدد الحافلات العاملة على الخطوط	التفاصيل
	Lengths of lines (km) **	Number of lines	Total of seats of the operating busses *	Average number of operating buses	
January	330	22	21,120	240	كانون الثاني
February	330	22	21,384	243	شـــباط
March	360	24	21,032	239	اذار
April	390	26	20,680	235	نيـــسان
May	435	29	21,824	248	آيـــار
June	435	29	21,912	249	حـزيـــران
July	435	29	21,032	239	تموز
August	510	34	22,000	250	اب
September	510	34	22,264	253	ايلـــول
October	630	42	24,376	277	تشـريـــن الأول
November	630	42	24,552	279	تشـريـن الثانـــي
December	630	42	24,640	280	كـــانـــون الأول

* Total of seats of the operating busses = Average number of actually operating buses with lines × No.of seats for one buse of (88) seats .

Average line length among areas inside Baghdad is (15) Km

** Lengths of lines = Number of lines × 15

Source: Ministry of Transport / General Company for Passenger Transport, Delegations

* مجموع المقاعد للحافلات العاملة = معدل عدد الحافلات العاملة على الخطوط × عدد المقاعد في الحافلة الواحدة وهو (88) مقعد .

معدل طول الخط بين المناطق داخل بغداد هو (15) كم للرحلة الواحدة .

** اطوال الخطوط = عدد الخطوط × 15

المصدر : وزارة النقل / الشركة العامة لنقل المسافرين والوفود

معدل عدد الحافلات العاملة والمقاعد والخطوط واطوالها للشركة العامة لنقل المسافرين والوفود (بين محافظة بغداد والمحافظات الاخرى) حسب الاشهر لسنة 2024

Average number of operating buses, Seats and Lengths of lines of the General Company for Travelers and Delegates Transportation (between Baghdad and other governorates) by months for 2024

Table (5) **جدول (5)**

Details	اطوال الخطوط (كم) ** Lengths of lines (km) **	عدد الخطوط Number of lines	مجموع المقاعد للحافلات العاملة * Total of seats of the working busses*	معدل عدد الحافلات العاملة فعلا حسب الخطوط Average number of operating buses	التفاصيل
January	2,136	6	10,035	223	كانون الثاني
February	2,136	6	9,945	221	شباط
March	2,136	6	9,900	220	اذار
April	2,136	6	9,675	215	نيسان
May	2,136	6	9,450	210	آيـــار
June	2,136	6	9,765	217	حزيران
July	2,136	6	9,045	201	تموز
August	2,136	6	9,045	201	اب
September	2,136	6	9,000	200	أيلول
October	2,136	6	8,910	198	تشرين الأول
November	2,136	6	9,450	210	تشرين الثاني
December	2,136	6	9,315	207	كانون الأول

* Total of seats of the operating busses = Average number of operating buses by lines ×No. of seats for one bus of (45) seats

* مجموع المقاعد للحافلات العاملة = معدل عدد الحافلات العاملة فعلا حسب الخطوط × عدد المقاعد في الحافلة الواحدة وهو (45) مقعد

Average Lengths of line between Baghdad and the rest of governorates (356)km.

معدل طول الخط بين بغداد وبقية المحافظات (356) كم

** Lengths of lines = Number of lines × 356

** اطوال الخطوط = عدد الخطوط × 356

Source: Ministry of Transport / General Company for Passenger Transport, Delegations

المصدر : وزارة النقل / الشركة العامة لنقل المسافرين والوفود

عدد حافلات الشركة العامة لنقل المسافرين والوفود حسب الماركة وسنة الصنع كما في 2024/12/31

Number of buses of the General Company For Travelers and Delegates Transportation by brands and year of manufacturing as in 31/12/2024

Table (6) **جدول (6)**

سنة الصنع	Brands الماركة							المجموع
	كوستر	مرسيدس	الباهاوس ذات الطابق	الباهاوس ذات الطابقين	دايوو	كنك لونك	ماركات مختلفة	
Manufacturing year	Coaster	Mercedes	Bahaws with floor	Bahaws with 2 floor	Daewoo	Kink lonk	varius brands	Total
2010 فأقل	-	-	-	-	-	-	222	222
2011	2	98	-	-	1	-	-	101
2012	1	101	10	60	-	-	-	172
2013	-	-	-	260	-	-	-	260
2014	-	-	-	-	-	313	-	313
2020	25	-	-	-	-	-	-	25
المجموع/ Total	28	199	10	320	1	313	222	1,093

(-) Unavailable data

(-) عدم توفر البيانات

Source: Ministry of Transport / General Company for Passenger Transport, Delegations

المصدر : وزارة النقل / الشركة العامة لنقل المسافرين والوفود

شكل(3): عدد حافلات الشركة العامة لنقل المسافرين والوفود حسب الماركة لسنة 2024

Figure(3): Number of buses of the General Company For Travelers and Delegates Transportation by brands for 2024

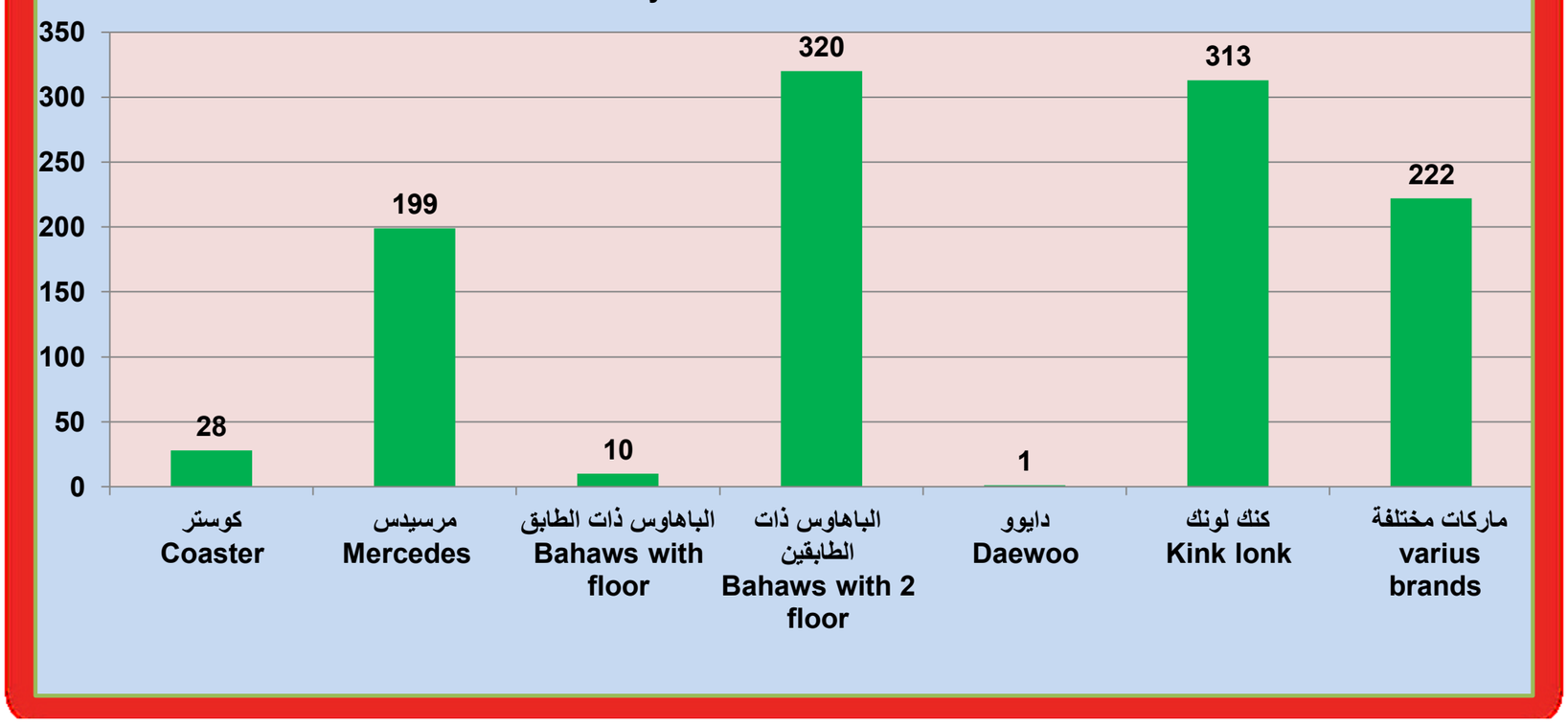

عدد الركاب المنقولين والمسافة المقطوعة وعدد ساعات الاشتغال والايرادات المتحققة حسب الاشهر(داخل محافظة بغداد) لحافلات الشركة العامة لنقل المسافرين والوفود لسنة 2024

Number of passengers, distance operating hours and revenues by months(in Baghdad)The buses of the General Company For Travelers and DelegatesTransportation for 2024

Table (7) — جدول (7)

Details	الايرادات المتحققة (مليون دينار) Revenues (million ID)	ساعات الاشتغال (الف ساعة) operating hours (1000 hours)	المسافة المقطوعة (الف كم) Distance (1000 Km)	عدد الركاب (الف) Number of passengers (1000)	التفاصيـــل
January	230	48	58	451	كـانـون الثانـــي
February	305	49	58	719	شـــــباط
March	202	48	63	437	آذار
April	206	47	68	440	نيـســـان
May	253	50	76	626	آيـــــــار
June	214	50	76	434	حـــزيـــران
July	177	48	89	285	تمـــــوز
August	476	50	89	175	اب
September	323	51	89	456	ايـــــلول
October	426	55	110	1,098	تشـــــرين الأول
November	303	56	110	726	تشـــرين الثانـــي
December	516	56	110	1,153	كـــانون الأول
Total	3,631	608	996	7,000	المجمـــــوع

* Among the revenues are related to the contract of the north oil company and the baiji refinery

* من ضمنها إيرادات خاصة بعقد شركة نفط الشمال ومصفى بيجي

Average price of ticket for internal transport is (500) ID.

معدل سعر التذكرة للنقل الداخلي (500) دينار .

Source: Ministry of Transport / General Company for Passenger Transport, Delegations

المصدر : وزارة النقل / الشركة العامة لنقل المسافرين والوفود

عدد المسافرين والوفود المنقولين والمسافة المقطوعة وعدد ساعات الاشتغال والايرادات المتحققة حسب الاشهر للنقل (بين محافظة بغداد والمحافظات الأخرى) لحافلات الشركة العامة لنقل المسافرين والوفود لسنة 2024

Number of passengers and delegates, distance operting hours and revenues by months to transport (between Baghdad and other governorates) The buses of the General Company For Travelers and Delegates Transportation for 2024

Table (8) — جدول (8)

Details	الايرادات المتحققة (مليون دينار) Revenues (million ID)	ساعات الاشتغال (الف ساعة) operting hours (1000 hours)	المسافة المقطوعة (الف كم) Distance (1000 Km)	عدد المسافرين والوفود (الف) Number of Travelers and Delegates (1000)	التفاصيـــل
January	497	45	213	168	كـانـون الثانـــي
February	562	44	213	191	شـــــباط
March	493	44	213	174	اذار
April	356	43	213	101	نيـســـان
May	297	42	213	101	آيـــــــار
June	536	43	213	151	حـــزيـــران
July	316	40	213	96	تمـــــوز
August	1,032	40	213	68	اب
September	565	40	142	31	ايـــــلول
October	368	39	142	21	تشـــــرين الأول
November	438	42	213	22	تشـــرين الثانـــي
December	738	41	213	123	كانون الأول
Total	6,198	503	2,414	1,247	المجمـــــوع

Average price of ticket for travaiers transport to the governorates is (11000) ID.

معدل سعر التذكرة لنقل المسافرين للمحافظات (11000) دينار .

Source: Ministry of Transport / General Company for Passenger Transport, Delegations

المصدر : وزارة النقل / الشركة العامة لنقل المسافرين والوفود

عدد المسافرين والوفود المنقولين والمسافة المقطوعة وعدد ساعات الاشتغال والايرادات المتحققة للنقل (بين محافظة بغداد والمحافظات الأخرى) وحسب مسار الخط لحافلات الشركة العامة لنقل المسافرين والوفود لسنة 2024

Number of passengers and delegates, distance operting hours and revenues to transport (between Baghdad and other governorates) by line directionThe buses of the General Company For Travelers and Delegates Transportation for 2024

Table (9) **جدول (9)**

Line Direction	الايرادات المتحققة (مليون دينار)	ساعات الاشتغال (الف ساعة)	المسافة المقطوعة (الف كم)	عدد المسافرين والوفود (الف)	مسار الخط
	Revenues (million ID)	Working hours (1000 hours)	Distance Crossed (1000 Km)	Number of Travelers & Delegates(1000)	
Baghdad-Al-Basrah	3,251	180	990	560	بغداد - البصرة
Baghdad-Missan	2,145	167	874	402	بغداد - ميسان
Baghdad-AL-Kaim *	802	156	550	285	بغداد - القائم *
Total	6,198	503	2,414	1,247	المجموع

Map (1) خارطة

عدد المسافرين والوفود المنقولين بين محافظة بغداد و المحافظات الاخرى و حسب مسارلخط لحافلات الشركة العامة لنقل المسافرين و الوفود لسنة ٢٠٢٤(بالالف مسافر)

The Number of Passengers Transported Delegations Between Baghdad Governorate and other Governorates of The Line Buses Genral Company For Travoller And Delegtes Transportation For 2024(Thousnd Passengres)

هيـــأة الإحصـــاء
ونظـــم المعـــلومات الجغـــرافية
Commission of statistics and GIS

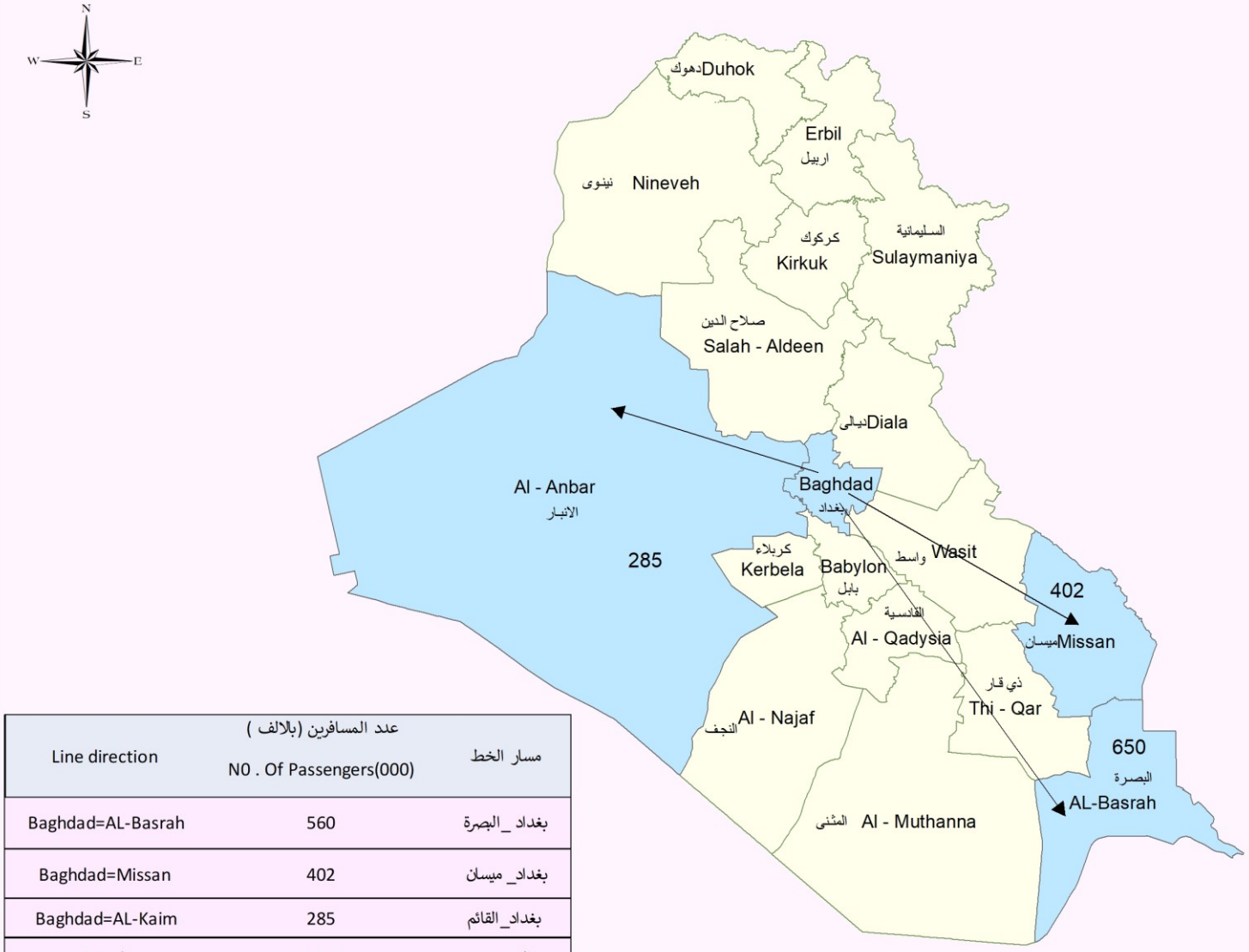

Line direction	عدد المسافرين (بالالف) N0 . Of Passengers(000)	مسار الخط
Baghdad=AL-Basrah	560	بغداد _ البصرة
Baghdad=Missan	402	بغداد_ ميسان
Baghdad=AL-Kaim	285	بغداد_القائم
Total	1.247	المجموع

Production GIS Center centeral ststical organization
Source:Transport Statstics Directorae of Communicatations
Note:this map is not consider as an official document for administrative boundaries but for census only

1.6.000.000

0 65 130 260 390 520 Kilometers

انتاج مركز نظم المعلومات الجغرافية
المصدر : مديرية احصاء النقل
لا تعتمد هذه الخارطة كوثيقةرسمية بالنسبة للحدود الادارية وانما لاغراض التعداد فقط

معدل عدد السيارات الموجودة والعاملة وعدد المسافرين والمسافة المقطوعة وعدد ساعات الاشتغال والايرادات المتحققة حسب الاشهر لسيارات الشركة العامة لنقل المسافرين والوفود (لنقل الوفود) لسنة 2024

Average number of existing and operating cars for transporting delegates , Number of passengers and Distance operating hours and Revenues by months the cars of the General Company For (Travelers and Delegates) Transportation for 2024

Table (10) **جدول (10)**

Details	الإيرادات المتحققة (مليون دينار)	ساعات الاشتغال (الف ساعة)	المسافة المقطوعة (الف كم)	عدد المسافرين (الف)	معدل عدد السيارات الموجودة والعاملة	التفاصيـــل
	Revenues (million ID)	operating hours (1000 hours)	Distance crossed (1000 Km)	Number of passengers (1000)	Average number of existing and operating	
January	358	11	112	28	195	كـانـون الثانـــي
February	380	12	124	31	187	شـــــباط
March	328	10	104	26	167	اذار
April	303	10	104	26	154	نيـســـــان
May	343	11	112	28	121	آيـــــــــار
June	361	12	120	30	120	حـــزيـــران
July	364	12	120	30	125	تمـــــوز
August	357	12	120	30	114	اب
September	242	10	104	26	115	ايـــــلول
October	199	6	60	15	112	تشـــــرين الاول
November	201	6	64	16	113	تشـــــرين الثانـــي
December	184	6	56	14	98	كانون الاول
Total	3,620	118	1,200	300		المجمـــــوع

Source: Ministry of Transport / General Company for Passenger Transport, Delegations

المصدر : وزارة النقل / الشركة العامة لنقل المسافرين والوفود

عـــدد العاملين حسب الاختصاص والجنس في الشركة العامة لنقل المسافرين والوفود لسنة 2024

Number of Employees of the General Company for Travelers and Delegates Transportation by specification and gender for 2024

Table (11) **جدول (11)**

Specification	المجموع Total	عدد العاملين Number of Employees Female اناث	Male ذكور	الاختصاص
Engineers	40	3	37	المهندسون
Technicians	363	29	334	الفنيون
Administrators	388	119	269	الاداريون
Drivers	600	0	600	السواق
Inspectors	80	0	80	المفتشون
Total	1,471	151	1,320	المجموع

Source: Ministry of Transport / General Company for Passenger Transport, Delegations

المصدر : وزارة النقل / الشركة العامة لنقل المسافرين والوفود

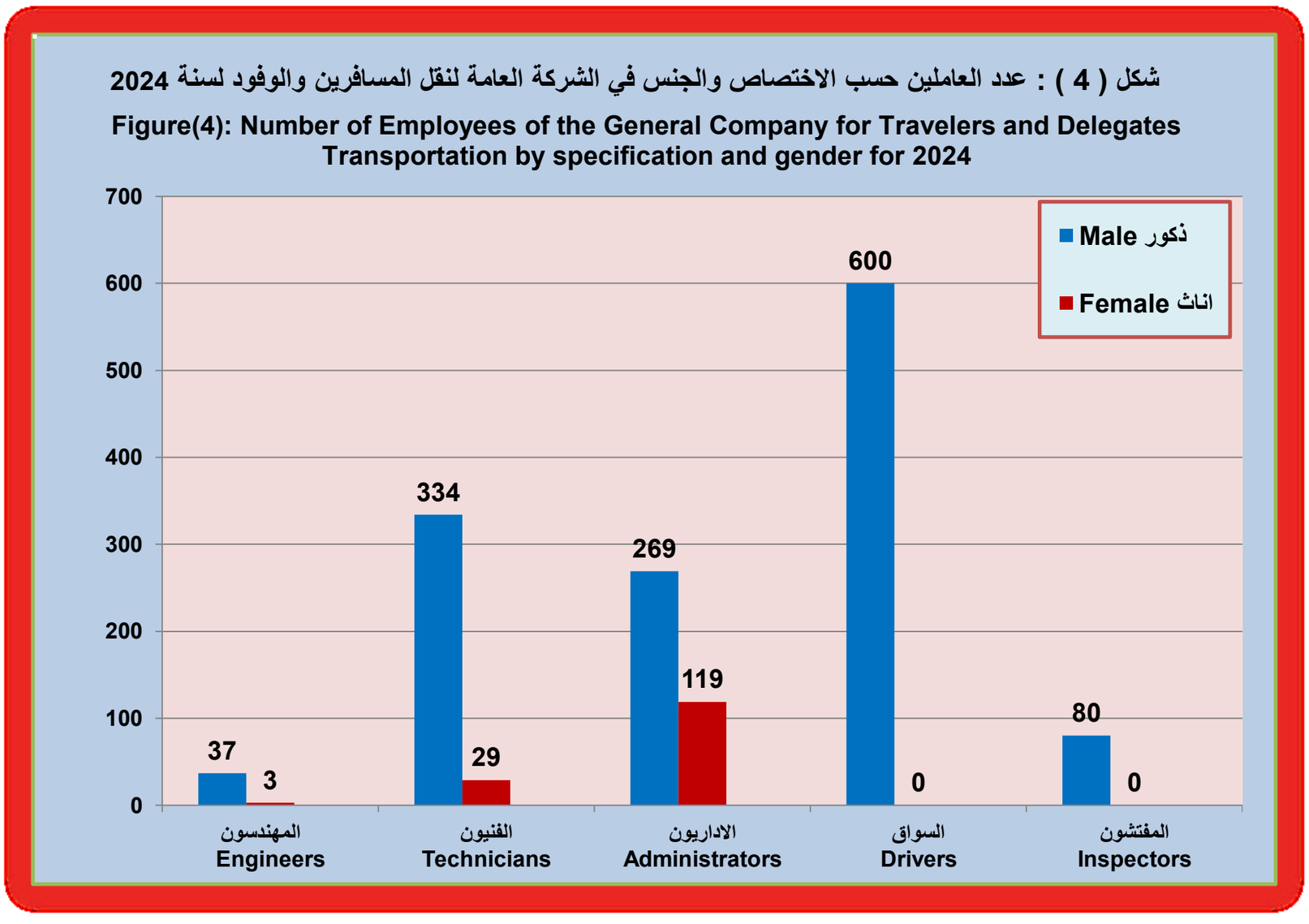

عدد العاملين حسب الاختصاص والفئات العمرية والجنس في الشركة العامة لنقل المسافرين والوفود لسنة 2024

Number of Employees of the General Company for Travelers and Delegates Transportation by Jurisdiction and age and gender for 2024

Table (12) جدول (12)

Age groups	المجموع الكلي Grand total			61 فأكثر 61 more		60 - 51 51 - 60		50 - 41 41 - 50		40 - 31 31 - 40		الفئات العمرية
Jurisdiction	المجموع Total	اناث Female	ذكور Male	اناث Female	ذكور Male	اناث Female	ذكور Male	اناث Female	ذكور Male	اناث Female	ذكور Male	الاختصاص
Engineers	40	3	37	1	1	1	9	1	18	0	9	المهندسون
Technicians	363	29	334	4	30	25	154	0	79	0	71	الفنيون
Administrators	388	119	269	3	2	19	104	76	137	21	26	الاداريون
Drivers	600	0	600	0	0	0	349	0	220	0	31	السواق
Inspectors	80	0	80	0	0	0	60	0	0	0	20	المفتشون
Total	1,471	151	1,320	8	33	45	676	77	454	21	157	المجموع

Source: Ministry of Transport / General Company for Passenger Transport, Delegations

المصدر : وزارة النقل / الشركة العامة لنقل المسافرين والوفود

عدد العاملين حسب المستوى التعليمي والجنس في الشركة العامة لنقل المسافرين والوفود لسنة 2024

Number of Employees the General Company for Travelers and Delegates Transportation by the educational level and gender for 2024

Table (13) جدول (13)

المجموع الكلي Grand total			ماجستير Master		دبلوم عالي High Diploma		بكالوريوس Bachelor		دبلوم Diploma		اعدادية Preparatory		متوسطة Intermediate		ابتدائية فما دون Primary less	
المجموع Total	اناث Female	ذكور Male	اناث Female	ذكور Male	اناث Female	ذكور Male	اناث Female	ذكور Male	اناث Female	ذكور Male	اناث Female	ذكور Male	اناث Female	ذكور Male	اناث Female	ذكور Male
1,471	151	1,320	0	2	0	0	49	139	23	132	54	194	4	29	21	824

Source: Ministry of Transport / General Company for Passenger Transport, Delegations

المصدر : وزارة النقل / الشركة العامة لنقل المسافرين والوفود

الشركة العامة للنقل البري

General Company for Land Transportation

عدد الشاحنات (المملوكة) للشركة العامة للنقل البري وكمـية البضاعة المـنقولة وعدد النقلات والايـرادات المـتحـققة مـن النـــقل للـسنوات (2020 - 2024)

Number of trucks (owned) of the General Company for Land Transportation , quantity of transported goods and No. of moves and revenues earned from transportation for (2020-2024)

Table (14) **جدول (14)**

قيمة الايرادات المتحققة من النقل (مليون دينار)	عدد النقلات	بضائع منقولة ومواد أخرى (الف طن)	عدد الشاحنات العاملة	عدد الشاحنات الموجودة	السنة
The value of revenueof (million ID)	No. of moves	Transported goods and other materials (1000 ton)	Number of operating trucks	Number of existing truchs	year
16,505	11,057	429	401	535	2020
12,194	10,295	431	447	535	2021
14,423	10,989	447	436	539	2022
20,419	14,611	592	436	539	2023
12,642	10,829	445	345	539	2024
-38.1	-25.9	-24.8	-20.9	0.0	معدل التغير السنوي % (2024-2023) Average percentage of change for the

Source: Ministry of Transport / General Company for Land Transportation

المصدر : وزارة النقل / الشركة العامة للنقل البري

عدد الشاحنات (غيرالمملوكة) للشركة العامة للنقل البري وكمـية البضاعة المـنقولة وعدد النقلات والايـرادات المـتحققة من النقل للسنوات (2020-2024)

Number of trucks (non-owned) of the General Company for Land Transportation , quantity of transported goods transported and No. of moves and revenues earned from transportation for (2020-2024)

Table (15) **جدول (15)**

قيمة الايرادات المتحققة من النقل (مليون دينار)	عدد النقلات	بضائع منقولة ومواد اخرى (الف طن)	عدد الشاحنات العاملة	السنة
The value of revenue (million ID)	No. of moves	transported goods and other material(1000 ton)	Number of operating trucks	Year
11,015	88,795	4,805	2,500	2020
9,750	73,032	6,564	2,600	2021
509	3,931	667	400	2022
564	4,375	74	400	2023
208	4,175	76	400	2024
- 63.1	- 4.6	2.7	0	معدل التغير السنوي % (2024-2023) Average percentage of change for the

Source: Ministry of Transport / General Company for Land Transportation

المصدر : وزارة النقل / الشركة العامة للنقل البري

نشاطات الشركة العامة للنقل البري للفترة من 2024/1/1 ولغاية 2024/12/31 النشاط التخصصي حسب الاشهر وكمية البضائع والمواد الاخرى المنقولة

The activities of the General Company for Land Transportation from 1/1/2024 until 31/12/2024, specialist activity by months, the amount of goods and other materials transported

Table (16) **جدول (16)**

Details	نسبة المتحقق / المخطط	كمية البضائع والمواد الاخرى للشاحنات المملوكة وغير المملوكة المنقولة (المتحقق الفعلي) لسنة 2024 (طن)	كمية البضائع والمواد الاخرى المنقولة (المخططة) لسنة 2024 (طن)	التفاصيل
	Achievement ratio/planned	Theamount of goods and other materials transported Achievement actual for 2022(ton)	The amount of goods and other materials transported that planned for 2022 (ton)	
January	47%	29,348	62,500	كانون الثاني
February	69%	43,246	62,500	شـــباط
March	93%	58,006	62,500	اذار
April	55%	34,390	62,500	نيـــسان
May	61%	38,094	62,500	آيـــار
June	95%	59,497	62,500	حـزيـــران
July	71%	44,434	62,500	تموز
August	60%	37,778	62,500	اب
September	85%	52,889	62,500	ايلـــول
October	61%	38,189	62,500	تشـريـــن الأول
November	96%	59,726	62,500	تشـريـن الثانـــي
December	39%	24,673	62,500	كـــانـــون الاول
Total	69%	520,270	750,000	المجموع

Source: Ministry of Transport / General Company for Land Transportation **المصدر : وزارة النقل / الشركة العامة للنقل البري**

حاصل جمع جدول 17 + جدول18= مجموع كمية البضائع (المتحقق الفعلي)

نوع وكمية البضائع والمواد الاخرى المنقولة بواسطة الشاحنات (المملوكة) والجهة المستفيدة ومسار الخط وعدد النقلات للشركة العامة للنقل البري من 2024/1/1 ولغاية 2024/12/31

The amount and type of goods and other materials transported by truck (owned), the beneficiary agencies agency the line direction and the number of moves of the General Company for Land Transportation from 1/1/2024 until 31/12/2024

Table (17) **جدول (17)**

Type of goods and other materials	The beneficiary agency	Line direction	No. of moves عدد النقلات	Amount of transported goods and other materials(ton) كمية البضائع والمواد الاخرى المنقولة (طن)	مسار الخط	الجهة المستفيدة	نوع البضائع والمواد الاخرى
Electricity equipments / internal	Ministry of Electricity	Between governorates	94	3,290	بين المحافظات	وزارة الكهرباء	معدات كهربائية / داخلي
Matchsticks	Ministry of Industry	Matchsticks mashriq - karma	1	30	كبريت المشراق - الكرمة	وزارة الصناعة	كبريت
Cas	Karkh Health - Water Resources	Baiji - Basra - AL - shuaiba - Salamiyat - Land Transportation	85	3,060	بيجي - بصرة - الشعيبة - سلاميات - النقل البري	صحة الكرخ - الموارد المائية	كاز
Wheat / internal	Ministry of Trade	Between governorates	2,949	119,105	بين المحافظات	وزارة التجارة	حنطة / داخلي
Edible OiL	Ministry of Trade	Between governorates	297	10,900	بين المحافظات	وزارة التجارة	زيت طعام
Various materials	Private sector	Baghdad Airpot - Karkh	58	2,412	مطار بغداد الى الكرخ	القطاع الخاص	مواد منوعة
Urea fertilizer / internal	Ministry of Agricuiture	Between governorates	3,810	159,209	بين المحافظات	وزارة الزراعة	سماد يوريا / داخلي
Urea fertilizer / external	Ministry of Agricuiture	Chor AL- Zubeir - All governorates	2,546	106,395	خور الزبير - كافة المحافظات	وزارة الزراعة	سماد يوريا / خارجي
Cartoon	Iraqi Company	Kazbrah - Saffronia	2	83	كزبرة - زعفرانية	الشركة العراقية	كارتون
Election materials	Election Commission	Sulaimaniya-Dohuk - Baghdad Fair	122	5,075	سليمانية - دهوك - معرض بغداد الدولي	مفوضية الانتخابات	مواد انتخابية
Wheat/ External	Ministry of Trade	Umm Qasr - All governorates	100	4,625	ام قصر الى المحافظات كافة	وزارة التجارة	حنطة/ خارجي
Wheat/to Syria	Ministry of Trade	Syria - Aana	266	11,422	عنه - سوريا	وزارة التجارة	حنطة / الى سوريا
Rice	Ministry of Trade	Umm Qasr - All governorates	499	18,897	ام قصر الى المحافظات كافة	وزارة التجارة	رز
Total			**10,829**	**444,503**			**المجموع**

Source: Ministry of Transport / General Company for Land Transportation

المصدر : وزارة النقل / الشركة العامة للنقل البري

نوع وكمية البضائع والمواد الاخرى المنقولة بواسطة الشاحنات (غيرالمملوكة) والجهة المستفيدة ومسار الخط وعدد النقلات للشركة العامة للنقل البري من 2024/1/1 ولغاية 2024/12/31

The amount and type of goods and other materials transported by truck (non - owned), the beneficiary agencies agency the line direction and the number of moves of the General Company for Land Transportation from 1/1/2024 until 31/12/2024

Table (18) **جدول (18)**

Type of goods and other materials	The beneficiary agency	Line direction	No. عدد النقلات of moves	Amount of transported (طن) goods and other (ton)materials كمية البضائع والمواد الاخرى المنقولة	مسار الخط	الجهة المستفيدة	نوع البضائع والمواد الاخرى
Electricity equipments / internal	Ministry of Electricity + Diala Company	Between governorates	459	18,212	بين المحافظات	وزارة الكهرباء + شركة ديالى	معدات كهربائية / داخلي
Variety materials for air freight	Private sector	Baghdad International Airport	3,410	40,609	مطار بغداد الى الكرخ	قطاع خاص	مواد متنوعة للشحن الجوي
Various materials + Flour bags	Ministry of Trade	Between governorates	306	16,946	بين المحافظات	وزارة التجارة	مواد متنوعة + اكياس طحين
Total			**4,175**	**75,767**			**المجموع**

Source: Ministry of Transport / General Company for Land Transportation **المصدر : وزارة النقل / الشركة العامة للنقل البري**

عدد النقلات وكمية البضائع والمواد الاخرى المنقولة بواسطة الشاحنات (المملوكة وغير المملوكة) حسب الاشهر للشركة العامة للنقل البري لسنة 2024

Number of moves and The amount of goods and other materials transported bay trucks (operating and non-owned)by months of the General Company for Land Transportation for 2024

Table (19) **جدول (19)**

Details	المجموع الكلي	كمية البضائع والمواد الاخرى المنقولة (طن) The amount of goods and other materials transported that (ton)		المجموع الكلي	عدد النقلات No. of moves		التفاصيل
		الشاحنات غير المملوكة	الشاحنات المملوكة		الشاحنات غير المملوكة	الشاحنات المملوكة	
	Grand total	trucks (non-owned)	operating trucks	Grand total	trucks (non-owned)	operating trucks	
January	29,348	5,577	23,771	921	347	574	كانون الثاني
February	43,246	1,497	41,749	1,432	364	1,068	شـــباط
March	58,006	5,502	52,504	1,671	355	1,316	اذار
April	34,390	5,583	28,807	1,026	367	659	نيـــسان
May	38,094	4,144	33,950	1,066	303	763	آيـــار
June	59,497	4,107	55,390	1,539	237	1,302	حـزيـــران
July	44434	5,858	38,576	1,330	365	965	تموز
August	37,778	5,222	32,556	1159	343	816	اب
September	52,889	6,807	46,082	1,458	335	1,123	ايلـــول
October	38,189	3,120	35,069	1,069	215	854	تشـريـــن الاول
November	59,726	22,847	36,879	1,515	596	919	تشـريـن الثانـــي
December	24,673	5,503	19,170	818	348	470	كـــانـــون الاول
Total	520,270	75,767	444,503	15,004	4,175	10,829	المجموع

Source: Ministry of Transport / General Company for Land Transportation

المصدر : وزارة النقل / الشركة العامة للنقل البري

عدد العاملين حسب الاختصاص والجنس في الشركة العامة للنقل البري لسنة 2024

Number of Employees of the General Company for Land Transportation for by specification and gender for 2024

Table (20) **جدول (20)**

Specification	المجموع Total	عدد العاملين Number of employees: اناث Female	ذكور Male	الاختصاص
Engineers	79	23	56	المهندسون
Technicians	118	9	109	الفنيون
Administrators	758	212	546	الاداريون
Drivers	522	0	522	السواق
Total	1,477	244	1,233	المجموع

Source: Ministry of Transport / General Company for Land Transportation

المصدر : وزارة النقل / الشركة العامة للنقل البري

شكل(5):عدد العاملين حسب الاختصاص والجنس في الشركة العامة للنقل البري لسنة 2024

Figure(5):Number of Employees of the General Company for Land Transportation for by specification and gender for 2024

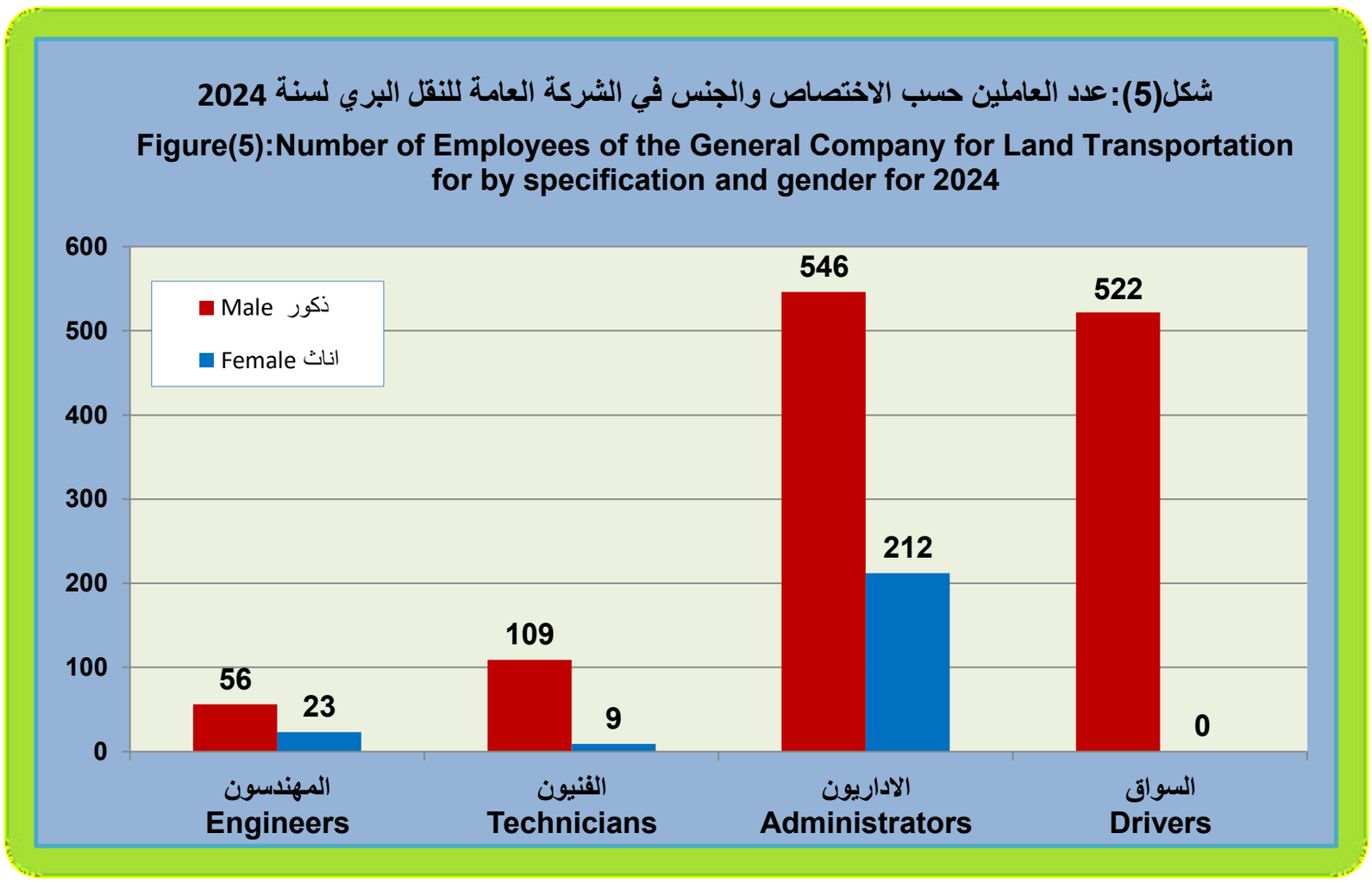

عدد العاملين حسب الجنس في الشركة العامة للنقل البري في بغداد والمحافظات لسنة 2024

Number of Employees of the General Company for Land Transportation in Baghdad and governorates for 2024

Table (21) جدول (21)

بغداد Baghdad		المجموع	البصرة AL ِBasrah		المجموع	نينوى Nineveh		المجموع	النجف AL-Najaf		المجموع	كركوك Kirkuk		المجموع	المجموع Total		المجموع الكلي
ذكور	اناث		ذكور	اناث		ذكور	اناث		ذكور	اناث		ذكور	اناث		ذكور	اناث	
Male	Female	Total	Male	Female	Total	Male	Female	Total	Male	Female	Total	Male	Female	Total	Male	Female	Grand total
998	208	1,206	117	12	129	19	4	23	67	10	77	32	10	42	1,233	244	1,477

المصدر : وزارة النقل / الشركة العامة للنقل البري

Source: Ministry of Transport / General Company for Land Transportation

Map (2) خارطة

عدد العاملين في الشركة العامة للنقل البري في بغداد و المحافظات لسنة ٢٠٢٤

Number of Employees of the General company for Land Transportation in Baghdad and governorates For 2024

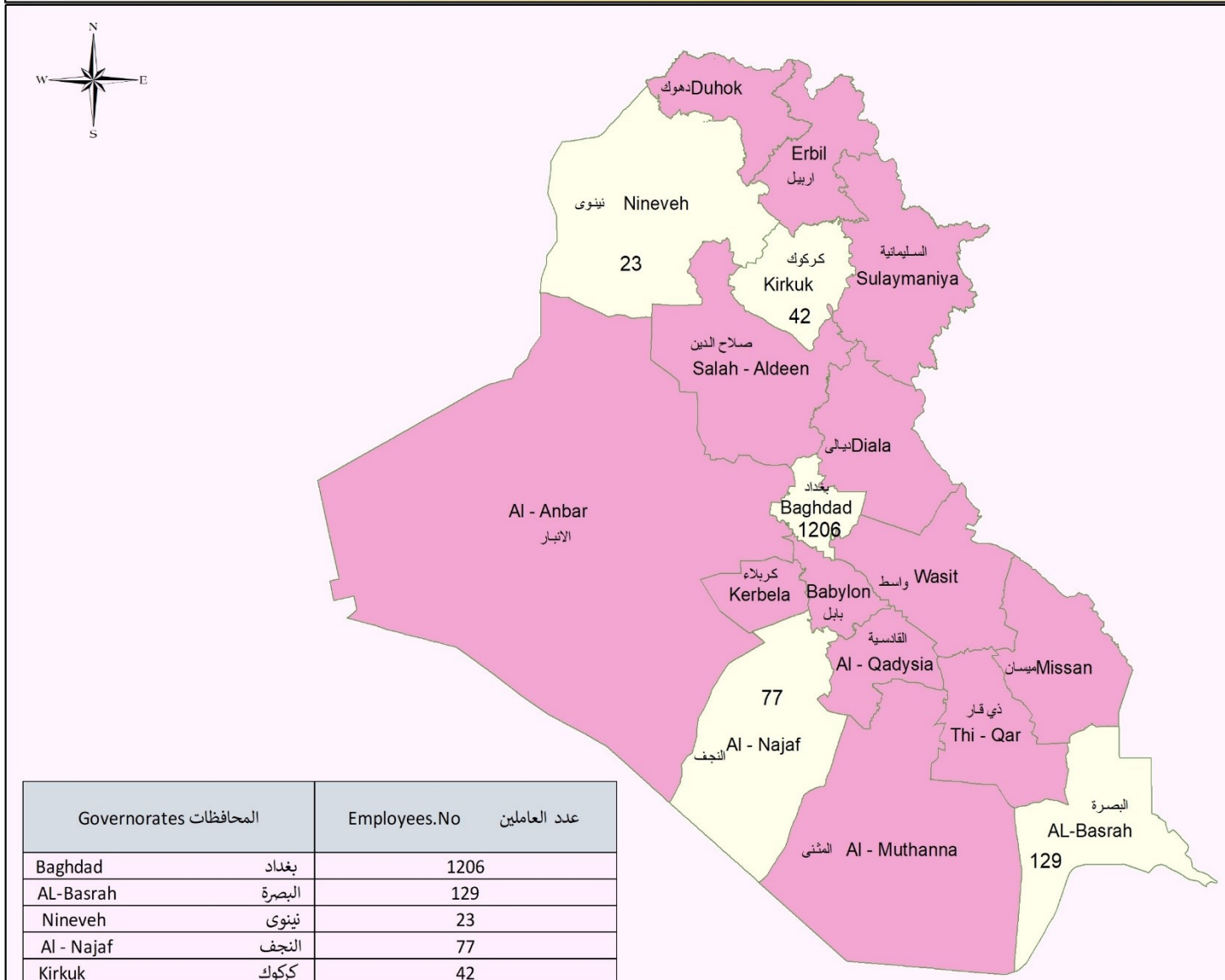

Governorates المحافظات		Employees.No عدد العاملين
Baghdad	بغداد	1206
AL-Basrah	البصرة	129
Nineveh	نينوى	23
Al - Najaf	النجف	77
Kirkuk	كركوك	42
Total	المجموع	1477

1.6.000.000

0 65 130 260 390 520 Kilometers

Production GIS Center centeral ststical organization
Source:Transport Statstics Directorae of Communicatations
Note:this map is not consider as an official document for administrative boundaries but for census only

انتاج مركز نظم المعلومات الجغرافية
المصدر : مديرية احصاء النقل
لا تعتمد هذه الخارطة كوثيقةرسمية بالنسبة للحدود الادارية وانما لاغراض التعداد فقط

عدد العاملين حسب الاختصاص والفئات العمرية والجنس في الشركة العامة للنقل البري لسنة 2024

Number of Employees of the General Company for Land Transportation by Jurisdiction and age and gender for 2024

Table (22) | جدول (22)

Age groups	المجموع الكلي			61 فأكثر		60 - 51		50 - 41		40 - 31		30 - 21		الفئات العمرية
	Grand total			61 more		51 - 60		41 - 50		31 - 40		21 - 30		
Jurisdiction	المجموع	اناث	ذكور	اناث	ذكور	اناث	ذكور	اناث	ذكور	اناث	ذكور	اناث	ذكور	الاختصاص
	Total	Female	Male	Female	Male	Female	Male	Female	Male	Female	Male	Female	Male	
Engineers	79	23	56	0	1	0	18	7	21	9	11	7	5	المهندسون
Technicians	118	9	109	0	0	6	48	1	53	2	8	0	0	الفنيون
Administrators	758	212	546	11	12	67	212	104	221	28	92	2	9	الاداريون
Drivers	522	0	522	0	15	0	298	0	188	0	21	0	0	السواق
Total	1,477	244	1,233	11	28	73	576	112	483	39	132	9	14	المجموع

Source: Ministry of Transport / General Company for Land Transportation

المصدر : وزارة النقل / الشركة العامة للنقل البري

عدد العاملين حسب المستوى التعليمي والجنس في الشركة العامة للنقل البري لسنة 2024

Number of Employees of the General Company for Land Transportation by the educational level and gender for 2024

Table (23) | جدول (23)

المجموع الكلي			دكتوراه		ماجستير		دبلوم عالي		بكالوريوس		دبلوم		اعدادية		متوسطة		ابتدائية		دون الابتدائية	
Grand total			Ph.D.		Master.D		High Diploma		Bachelor		Diploma		Prparatory		Intermediate		Primary		No certificate	
المجموع	اناث	ذكور	اناث	ذكور	اناث	ذكور	اناث	ذكور	اناث	ذكور	اناث	ذكور	اناث	ذكور	اناث	ذكور	اناث	ذكور	اناث	ذكور
Total	Female	Male	Female	Male	Female	Male	Female	Male	Female	Male	Female	Male	Female	Male	Female	Male	Female	Male	Female	Male
1,477	244	1,233	0	2	5	7	1	2	117	262	43	140	50	163	17	141	7	479	4	37

Source: Ministry of Transport / General Company for Land Transportation

المصدر : وزارة النقل / الشركة العامة للنقل البري